

TEVREDENHEID OUDERS

Daltonbasisschool 't Bastion (06YP00)
juni 2022


Scholen met Succes

Utrechtseweg 2

3732 HB De Bilt

www.scholenmetsucces.nl

info@scholenmetsucces.nl



INHOUDSOPGAVE

H1. INLEIDING

Achtergrond	3
Hoe is dit rapport opgebouwd?	3
Waar kan ik de resultaten gebruiken?	3
Wat is van belang bij de interpretatie van de resultaten?	4

H2. SAMENVATTING

H3. SCORES PER RUBRIEK EN VRAAG

1. Achtergrondkenmerken	6
2. Algemene tevredenheid	6
3. Sfeer	6
4. Kennisontwikkeling	7
5. Persoonlijke ontwikkeling	7
6. Contact met de school	7
7. Imago	8
8. Externe communicatie	8

H1. INLEIDING

ACHTERGROND

Daltonbasisschool 't Bastion heeft in het kader van haar kwaliteitszorg een onderzoek onder haar ouders uitgevoerd.

In totaal hebben 66 ouders de volledige vragenlijst ingevuld. Doordat respondenten gedurende de vragenlijst kunnen stoppen met invullen, kan het aantal respondenten per vraag afwijken.

Zij hebben hun mening gegeven over diverse onderwerpen, zoals:

- Algemene tevredenheid en betrokkenheid
- Sfeer
- Kennisontwikkeling
- Persoonlijke ontwikkeling
- Contact met de school
- Imago
- Externe communicatie

HOE IS DIT REPPORT OPGEBOUWD?

In deze rapportage worden de resultaten van het onderzoek gepresenteerd. Het rapport kent de volgende opbouw:

- In hoofdstuk 2 is een samenvatting opgenomen
- In hoofdstuk 3 worden de scores per rubriek en van de onderliggende vragen gepresenteerd

WAAR KAN IK DE RESULTATEN GEBRUIKEN?

Dit document kan je gebruiken voor bespreking met het team of de MR en voor publicatie op Scholen op de Kaart. De samenvatting in hoofdstuk 2 geeft zicht op de gemiddelde tevredenheid op rubrieken en het belang dat respondenten aan die rubriek toekennen. De scores per rubriek en vraag in hoofdstuk 3 geven meer inzicht en verdieping. Deze zijn waardevolle input voor een gesprek met het team en voor het opstellen van plannen en beleid.




WAT IS VAN BELANG BIJ DE INTERPRETATIE?

Hierna volgt een beknopte uitleg die je helpt bij het lezen van het rapport en het interpreteren van de resultaten.

Een belangrijk uitgangspunt is dat er gemiddelde scores zijn opgenomen. Een hogere score is veelal beter.

In de samenvatting in hoofdstuk 2 krijg je overzicht over de verschillende rubrieken. Ook is hier opgenomen welk belang respondenten aan een rubriek toekennen. Dit helpt om de tevredenheidsscores in perspectief te plaatsen.

In de scores in hoofdstuk 3 per rubriek en vraag vind je de detailinformatie over een rubriek. Zo krijg je zicht op de scores van respondenten op onderliggende vragen en daarmee de opbouw van de rubriekscore.

5-PUNTSCHAAL	HUIDIG	VORIG			
Vraagstelling 1	-	-	-	-	-
Vraagstelling 2	-	-	-	-	-
Vraagstelling 3	-	-	-	-	-
Rubrieksscore	-	-	-	-	-

Gemiddelde scores

Onafhankelijk van de schaal berekenen we een gemiddelde score.

Huidig

De kolom 'Huidig' bevat de gemiddelde score van het huidige afnamemoment.

Vorig

De kolom 'Vorig' bevat de gemiddelde score van het laatste afnamemoment. Dit geeft dus zicht op ontwikkeling



De standaarddeviatie geeft aan hoeveel verschil er is tussen de individuele scores van respondenten. Een grote standaardafwijking betekent dat er grote verschillen zijn tussen de scores van individuele respondenten en je dus voorzigtiger dient te zijn bij de interpretatie op basis van de gemiddelde score.



Het landelijk gemiddelde wordt berekend op basis van de antwoorden van de ingevulde vragenlijsten op alle scholen in Nederland die deze vragenlijst gebruiken.





Het bestuursgemiddelde wordt berekend op basis van de antwoorden van de ingevulde vragenlijsten op alle scholen van het bestuur waar de school bij hoort

H2. SAMENVATTING

Dit onderzoek heeft plaatsgevonden in juni 2022.

In totaal hebben 66 ouders de vragenlijst volledig ingevuld. Dit is de samenvatting van de resultaten uit het onderzoek. Per rubriek zijn de gemiddelde scores getoond voor het belang dat respondenten aan de rubriek toekennen en hun tevredenheid. De tevredenheid wordt vergeleken met een vorige score, het landelijk gemiddelde en het gemiddelde van het bestuur.

HOE BELANGRIJK VINDEN OUDERS ONDERSTAANDE RUBRIEKEN?				
4-PUNTSCHAAL	HUIDIG	VORIG		
Sfeer	3,4		3,3	3,4
Kennisontwikkeling	3,3		3,2	3,3
Persoonlijke ontwikkeling	3,3		3,2	3,3
Contact met de school	3,5		3,2	3,5




H3. SCORES PER RUBRIEK EN VRAAG

Achtergrondkenmerken




VOOR WELK ONDERWIJSTYPE GEVEN OUDERS HUN MENING?				
Groep	basisonderwijs	speciaal basisonderwijs	speciaal voortgezet onderwijs	Totaal
Aantal	0	0	0	0
%	0 %	0 %	0 %	100 %

VOOR WELKE GROEPEN GEVEN OUDERS HUN MENING?									
Groep	1	2	3	4	5	6	7	8	Totaal
Aantal	10	11	14	12	10	13	6	9	85
%	12 %	13 %	16 %	14 %	12 %	15 %	7 %	11 %	100 %




Algemene tevredenheid

4-PUNTSCHAAL	HUIDIG	VORIG			
Kind gaat met plezier naar school	2,0		0,00	2,0	2,0
Rapportcijfer school	8,3		0,78	7,8	8,3
Rubrieksscore	5,2		3,20	4,9	5,2




Sfeer

4-PUNTSCHAAL	HUIDIG	VORIG			
Tevredenheid sfeer in klas	3,5		0,58	3,3	3,5
Tevredenheid rust en orde in klas	3,2		0,60	3,2	3,2
Rubrieksscore	3,4		0,61	3,3	3,4




Kennisontwikkeling

4-PUNTSCHAAL	HUIDIG	VORIG			
Tevredenheid aandacht rekenen	3,4		0,52	3,2	3,4
Tevredenheid aandacht taal	3,3		0,58	3,2	3,3
Tevredenheid aandacht wereldoriëntatie	3,3		0,61	3,1	3,3
Rubrieksscore	3,3		0,57	3,2	3,3




Persoonlijke ontwikkeling

4-PUNTSCHAAL	HUIDIG	VORIG			
Tevredenheid aandacht godsdienst	3,0		0,42	2,8	3,0
Tevredenheid aandacht gymnastiek	3,3		0,62	3,3	3,3
Tevredenheid aandacht sociaal-emotionele ontwikkeling	3,4		0,55	3,2	3,4
Rubrieksscore	3,3		0,57	3,2	3,3




Contact met de school

4-PUNTSCHAAL	HUIDIG	VORIG			
Tevredenheid informatie over gebeurtenissen school	3,5		0,63	3,2	3,5
Rubrieksscore	3,5		0,63	3,2	3,5

Imago

2-PUNTSCHAAL	HUIDIG	VORIG			
School bekend als goede school	2,0		0,00	1,9	2,0
Rubrieksscore	2,0		0,00	1,9	2,0

Externe communicatie

4-PUNTSCHAAL	HUIDIG	VORIG			
Tevredenheid website	3,3		0,56	3,0	3,3
Rubrieksscore	3,3		0,56	3,0	3,3